

PJ

Fachbeitrag

Gingivahyperplasie:
ein Krankheitsbild mit
unterschiedlichen Ursachen

Seite 6

Interview

Kinderprophylaxe von Spezialisten
in Deutschland und Südafrika

Seite 36

PROPHYLAXE JOURNAL 4/23

Parodontologie und präventive Zahnheilkunde

Seite 10
CME-Artikel



Kostenloses
Expert:innen
Kit

by Lumoral.
zeroPlaque



by Lumoral.
zeroPlaque

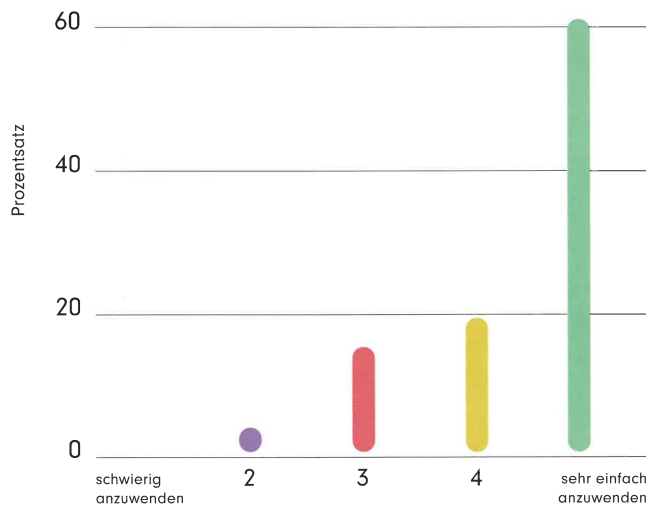
Innovative Technologie zur Bekämpfung von Biofilm

Experten-Testprogramm liefert positive Ergebnisse

Lumoral ist eine wissenschaftlich entwickelte und erprobte medikamentenfreie Methode für die Behandlung und Prävention von Zahn- und Zahnfleischerkrankungen. Mit ihrer antibakteriellen Wirkung zielt die Behandlung nur auf den Zahnbelag ab, wobei die normale gesunde Mundflora in ihrem Gleichgewicht erhalten bleibt. Anfang Mai ist unter wissenschaftlicher Leitung der Medical School 11 das Lumoral Experten-Testprogramm mit über 400 Prophylaxe-Experten gestartet. Seit Kurzem stehen die ersten Erkenntnisse und Fallberichte für unterschiedlichste Indikationen und Patienten zur Verfügung.

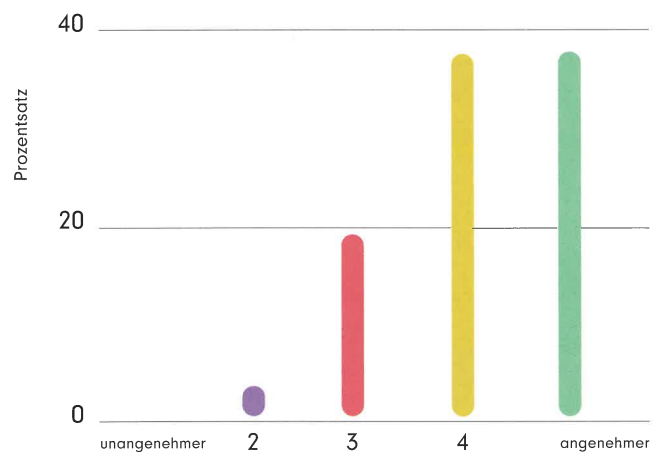
Redaktion

Wie beurteilt Ihr Patient die Einfachheit der Anwendung von Lumoral?



Grafik 1: Die befragten Experten beurteilten die Einfachheit der Anwendung. Für 85 Prozent der Befragten ist Lumoral durch den Patienten „sehr einfach“ oder „einfach anzuwenden“.

Hat Ihr Patient nach der Anwendung von Lumoral ein subjektiv anderes Mundgefühl wahrgenommen?



Grafik 2: Gefragt nach dem subjektiven Mundgefühl nach der Anwendung, gaben die Tester an, dass 95 Prozent der Patienten ein angenehmeres Mundgefühl hatten.

Bei allen Fallberichten wird deutlich: Plaque- und Blutungsindizes sind bereits nach vier Wochen dramatisch reduziert und die Mundgesundheit ist deutlich verbessert!

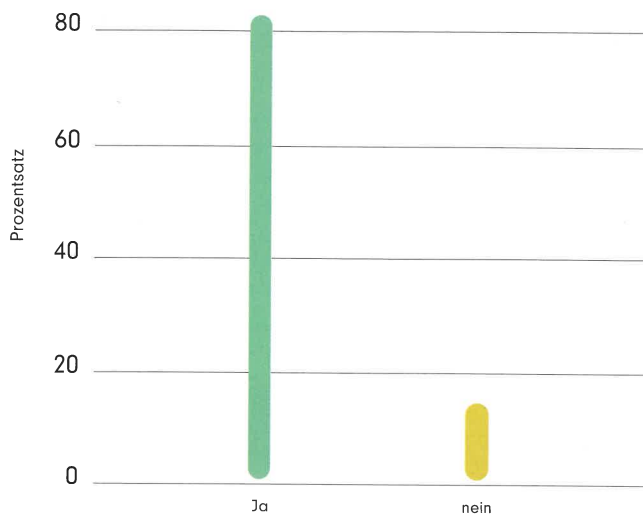
Das Medizinprodukt Lumoral zeigt in den Evaluationen nicht nur sein ganzes Wirkpotenzial bei der Bekämpfung des Biofilms, sondern auch eine gleichermaßen hohe Akzeptanz bei Patienten sowie Fachpersonal. Dabei ist die Therapie auch in der Daueranwendung völlig nebenwirkungsfrei, d. h. ohne Verfärbungen, Geschmacksirritationen oder sonstige anhaltende negative Effekte. Auf Patientenseite wird lediglich über einen erhöhten Speichelfluss sowie eine leichte Wärmeentwicklung berichtet.

Klinische Wirksamkeit

Die gute klinische Wirksamkeit überrascht dabei wenig. Die antibakterielle Wirkung von Lumoral basiert auf der sogenannten „Dual-Light-Methode“ – einer Kombination der photothermischen (antibakterielles Blaulicht – aBL) und antibakteriellen photodynamischen Therapie (aPDT). Die antibakterielle photodynamische Desinfektion oder Therapie ist eine seit Jahren gut erforschte und dokumentierte Methodik, deren Nutzen bislang auf den Einsatz in der Zahnarztpraxis und die Bedienung durch zahnärztliches Fachpersonal beschränkt war. Durch die patentierte Anordnung der Licht-LEDs werden der gingivale Saum so-

Die Beiträge in dieser Rubrik stammen von den Herstellern bzw. Vertreibern und spiegeln nicht die Meinung der Redaktion wider.

Würden Sie Lumoral bei den Patienten weiterhin verwenden?



Grafik 3: 81 Prozent der Experten würden Lumoral auf jeden Fall weiterempfehlen.

wie die Interdentalräume vom Licht erreicht, um gegen den Biofilm zu wirken.

Weitere Lumoral-Experten gesucht!

Für alle interessierten Profis - Zahnärzte, Implantologen, Parodontologen, Prophylaxe-Experten, ZMFs, ZMPs oder DHs gibt es zwei Möglichkeiten, am Testprogramm teilzunehmen:

1. Sie testen als Experte Lumoral bei einem Ihrer Patienten. In diesem Fall fordern Sie Ihr kostenfreies Experten-Kit im Wert von 229 Euro an. Nach ca. vier bis acht Wochen beantworten Sie einige Fragen und dokumentieren den Patientenfall.
2. Sie wollen Lumoral zunächst einmal selbst kennenlernen? Dann können alle Prophylaxe-Profis ein Kit für 95 statt 229 Euro anfordern und das Produkt im Anschluss bewerten.

kontakt.

white cross GmbH

Brückenstraße 28

69120 Heidelberg

Tel.: +49 6221 5860328

www.lumoral.de

Infos zum
Testprogramm



Einfache Anwendung in 3 Schritten



1. Eine Minute mit Lumorinse spülen



2. Dual-Licht für 10 Minuten applizieren



3. Zähne wie gewohnt putzen



Grundsätzlich können prä- und postbiotische Präparate von jedem ab dem sechsten Lebensjahr angewendet werden. Bei Kleinkindern unter sechs Jahren ist der Nutzen geringer, da ihr orales Mikrobiom noch in der Entwicklung ist. Besonders lohnend ist hingegen die Anwendung für Patienten mit Risikofaktoren wie z. B. Rauchern, Diabetikern, Personen mit rheumatischen Erkrankungen sowie bei hormonellen Einflüssen wie der Schwangerschaft oder dem Klimakterium. Ebenso profitieren Patienten, die unter Medikation mit Cortison, NSAR (nicht steroidale Antirheumatika), Antidepressiva, Antiepileptika usw. stehen. Darüber hinaus lohnt es sich zudem für Behandelte mit hoher Kariesaktivität, gingivalen, parodontalen oder periimplantären Entzündungen, welche unter Umständen schon in engmaschiger Recall-Behandlung sind und dennoch immer wieder refraktäre Erkrankungsschübe bekommen.

Sollten diese Patienten die prä- und postbiotische Zahncreme zusätzlich nutzen oder ist diese einfach umstellbar?

In der Apacare OraLactin Zahncreme ist alles enthalten, was eine Zahncreme üblicherweise benötigt, vor allem ausreichend Fluorid (1.450 ppm). Darüber hinaus auch medizinisches Hydroxylapatit (flüssiger Zahnschmelz), denn Fluorid und Hydroxylapatit wirken synergetisch und fördern die Remineralisation, weisen Beläge ab und desensibilisieren. Interessant ist ebenfalls die Beigabe von Kaliumnitrat als Präbiotikum, mit welchem insbesondere die wichtigen blutdruckregulierenden Bakterien auf dem Zungengrund gefördert werden sollen. Deren Signalmoleküle wirken nicht nur blutdrucksenkend, sondern begünstigen auch die Prävention gegen Diabetes und Gefäßerkrankungen. Zudem enthält die Zahncreme signifikante Konzentrationen an L-Arginin, einer wichtigen Aminosäure, die zur Pufferung des pH-Wertes beiträgt und damit die Kariesprävention zusätzlich unterstützt.

Herr Prof. Hahn, vielen Dank für das Gespräch.

zero Plaque

by Lumoral.

Die Innovation aus Skandinavien Für die Mundgesundheit Ihrer Patient:innen

QR-Code scannen
und ein kostenloses Expert:innen Kit
im Wert von EUR 229,- anfordern:



**Klinisch
getestet** ✓

